

# HEAVY WASH

THE WASHING PARTNER



ISTOBAL



**WASFI**

**STOBAL**

# HEAVY WASH



Przedstawiamy KUBE i PROGRESS: dwa modele myjni z nowej linii urządzeń HEAVYWASH, służących do mycia samochodów ciężarowych i autobusów.

Nowe myjnie HEAVYWASH zostały zaprojektowane w oparciu o nowoczesne technologie, uwzględniające specyficzne wymagania związane z myciem różnego typu pojazdów ciężarowych, szczególnie w zakresie wytrzymałości konstrukcji oraz trwałości podzespołów.

W obu modelach KUBE i PROGRESS, dostępna jest szeroka gama wysokości, pozwalająca w sposób optymalny dopasować urządzenie do miejsca lub floty mytych pojazdów.

*KUBE*

*PROGRESS*

# HEAVY WASH

## KUBE



### CHARAKTERYSTYKA HW-Kube

- ▶ Solidna zwarta konstrukcja zamknięta w formę prostopadłościanu, wykonana ze stali cynkowanej na gorąco
- ▶ Szczotki pionowe z bardzo wytrzymałym systemem mocowania z podparciem dolnym, pneumatycznie regulowaną siłą docisku i tłumikiem drgań
- ▶ Napęd szczotek regulowany poprzez falownik prądowy
- ▶ Pulpit sterowniczy z wyświetlaczem i przyciskami służącymi do ustawiania parametrów pracy, konfiguracji programów oraz odczytu danych i diagnostyki urządzenia
- ▶ Wybór programu z pulpitu sterowniczego lub z oddzielnego panela z przyciskami programów (opcja)
- ▶ Możliwość konfiguracji i zapisywania gotowych programów mycia
- ▶ Specjalny program do mycia pojazdów z lusterkami panoramicznymi
- ▶ Szczotka pozioma (opcjonalnie)

# KUBE



# HEAVY WASH

PROGRESS

## CHARAKTERYSTYKA HW-Progress

- ▶ Solidna zwarta konstrukcja zamknięta w formę prostopadłościanu, wykonana ze stali cynkowanej na gorąco
- ▶ Szczotki pionowe z funkcją domywania mocowane na wózkach
- ▶ Możliwość wyłączenia funkcji domywania (ruch pary szczotek pionowych wzdłuż przodu pojazdu) w każdym programie mycia
- ▶ Wychylne szczotki pionowe (opcja)
- ▶ Elastyczne oprogramowanie i swoboda konfiguracji programów mycia
- ▶ Pulpit sterowniczy z wyświetlaczem i przyciskami służącymi do ustawiania parametrów pracy, konfiguracji programów oraz odczytu danych i diagnostyki urządzenia
- ▶ Napęd szczotek regulowany poprzez falownik prądowy
- ▶ Specjalny program do mycia pojazdów z lusterkami panoramicznymi
- ▶ Szczotka pozioma (opcjonalnie)



PROGRESS

## MYCIE WYSOKOCIŚNIENIOWE BOKÓW



- 40 dysz rozmieszczonych w 10 grupach: 16 dysz na wysokości kół i boków oraz 24 dysze na wysokości górnej części boków
- Zespoły dysz poruszane są w dwóch płaszczyznach: obracają się śledząc bok pojazdu oraz oscylują góra/dół
- Wysokociśnieniowe pompy tłoczkowe zapewniają ciśnienie do 80 bar

## PULPIT STEROWNICZY



- Kolorowy wyświetlacz
- Łatwy dostęp do funkcji wyboru programu
- Intuicyjna obsługa poprzez joystick

### WYMIARY URZĄDZENIA - MODELE KUBE I PROGRESS

<b>WYSOKOŚĆ MYCIA*</b>	3.600 / 3.900	3.730 / 4.000	4.230 / 4.500	4.730 / 5.000
<b>SZEROKOŚĆ MYCIA</b>	2.830	2.830	2.830	2.830
<b>DŁUGOŚĆ SZYN**</b>	24.000	24.000	24.000	24.000
<b>WYSOKOŚĆ URZĄDZENIA*</b>	4.470 / 4.780	4.640 / 4.900	5.140 / 5.400	5.640 / 5.900
<b>SZEROKOŚĆ URZĄDZENIA *</b>	4.715	4.715	4.715	4.715


\* Dla szczotek o średnicy 1000 mm.

\*\* Standardowa długość 24 m z możliwością wydłużenia

Wszystkie wymiary w mm.

Zasilanie: 3 x 400 V + N + PE (50 Hz)

Moc: Urządzenie bazowe 4,8 kW – Szczotka pozioma 1,5 kW



## SZCZOTKA POZIOMA




- Zawieszona na wzmocnionym pasku zębatym
- Podwójne zabezpieczenie przed poluzowaniem paska
- Obroty regulowane przez falownik prądowy
- Możliwość wyłączenia domywania przodu i tyłu
- Specjalny program "lusterko panoramiczne" dla szczotki poziomej

## MYCIE CIŚNIENIOWE GÓRY



- Zespoły dysz poruszane są w dwóch płaszczyznach: obracają się śledząc górę pojazdu oraz oscylują prostopadle do mytej powierzchni
- 20 dysz rozmieszczonych w 5 grupach
- Wysokociśnieniowe pompy tłoczkowe zapewniają ciśnienie do 80 bar
- Prędkość regulowana poprzez falownik prądowy




UWAGA: ISTOBAL, S.A. zastrzega sobie prawo do wprowadzania wszelkich zmian mających na celu udoskonalenie produktów.

# HEAVY

# HEAVY WASH

V. 04/2013



## ISTOBAL, S.A.

Avda. Conde del Serrallo, 10  
46250 L'Alcúdia (Valencia) Spain

T +34 962997940 • F +34 962997991

istobal@istobal.com • [www.istobal.com](http://www.istobal.com)



SULTOF BRATK. SOB. SPOLKA JAWNA  
ul. Kłobucka 19A · 02-699 Warszawa

T +48 22 853 71 17/18 • F +48 22 857 37 55

sultof@sultof.pl • [www.sultof.pl](http://www.sultof.pl)